

SEGUI LA DIFFERENZA


Dal 24 ottobre 2016

COME FARE LA NUOVA
RACCOLTA DIFFERENZIATA
DEI RIFIUTI



Città di
SPARANISE

OBIETTIVO 70%



Cara concittadina e caro concittadino, con orgoglio e soddisfazione, vogliamo annunciarti che il Comune di **Sparanise** si appresta finalmente a potenziare il nuovo sistema di raccolta differenziata dei rifiuti, con il prelievo porta-a-porta, e con una **rimodulazione** del calendario per il deposito delle diverse frazioni di rifiuti: umido, multimateriale (plastica, acciaio, alluminio), carta e cartone, imballaggi in vetro, secco residuo (indifferenziato).

Abbiamo un obiettivo: raggiungere il **70% di Raccolta Differenziata** e superarlo. Pertanto, sarà fondamentale il rispetto assoluto delle indicazioni fornite in questo opuscolo sulle modalità di deposito.

Nulla di particolarmente complicato! Ogni utente riceverà materiali ed istruzioni per poter effettuare al meglio la propria parte. Con il kit che ricevi ti sarà molto più semplice collaborare alla riuscita della raccolta differenziata.

Il gestore del servizio mette, altresì, a disposizione un numero e l'**Ecosportello** dove potrai ricevere **le informazioni necessarie per fare al meglio la Raccolta Differenziata e dove potrai ritirare il Kit di buste.**

Al Numero **0823. 145.39.20** potrai rivolgerti per chiedere informazioni e segnalare disservizi, attivo secondo gli orari che trovi indicato in questo opuscolo.

Insomma, nulla sarà lasciato al caso: stiamo facendo tutto il possibile affinché il nuovo sistema funzioni alla perfezione e ci permetta di avere una città più bella e pulita.

I veri protagonisti di questa rivoluzione culturale per la nostra comunità, tuttavia, saremo tutti noi in quanto cittadini, chiamati a dare dimostrazione di senso civico, di impegno e di rispetto delle regole.

Ti ringraziamo sin da ora per la tua collaborazione. Un tuo gesto corretto vale per le generazioni future e per il bene del nostro Comune.

IL TUO CALENDARIO DI DEPOSITO

Qui trovi indicato il giorno in cui devi depositare il tuo rifiuto dalle ore 20.00 ed entro le ore 02.00 del giorno dopo.

La raccolta viene effettuata il giorno successivo.

Rispetta gli orari e i giorni.

Ricorda che chi non rispetta gli orari e le modalità di deposito è soggetto a sanzioni in base all'Ordinanza Sindacale vigente.

DOMENICA	LUNEDI	MARTEDI	MERCOLEDI	GIOVEDI	VENERDI
Umido	Carta e cartone	Umido	Multimateriale	Secco residuo	Umido
	Imballaggi in vetro solo per coloro che hanno il secchiello	<i>Le utenze domestiche, a cui non viene consegnato il secchiello per la raccolta degli imballaggi in vetro, depositano tali rifiuti nei bidoni carrellati verdi posizionati su strada</i>			

SEGUI LA DIFFERENZA



Tanti colori compongono la tua Raccolta Differenziata dei rifiuti: il giallo, il blu, il verde, il viola, il marrone e così via.

Per ogni colore devi trovare il contenitore giusto: che sia il sacco in plastica che trovi nel kit o che sia il contenitore (secchiello, bidone) che hai a disposizione oppure che sia il modo in cui depositi il tuo rifiuto.

Non ti spaventare! Impara a distinguere i colori e tutto sarà molto semplice.

Ogni rifiuto ha un suo colore; ogni contenitore ha un suo colore.



UMIDO

DEPOSITA DALLE ORE 20.00 ALLE 02.00 DEL GIORNO DOPO

GIORNO DI DEPOSITO: **DOMENICA - MARTEDÌ - VENERDÌ DALLE 20.00**

COME DEPOSITARE

Questi rifiuti li metterai nel **sacco trasparente** con su scritto **Raccolta Umido**.

Il sacco dovrà essere ben chiuso e posizionato nel **secchiello** di colore **marrone** con il coperchio chiuso, per evitare che animali randagi lo aprano.

Nei condomini il sacchetto va depositato nel **bidone** carrellato **marrone**.

Tutti i contenitori dopo la raccolta dovranno essere ritirati a cura dell'utente e del condominio



COSA METTERE

E' la parte umida dei rifiuti costituita dai **residui dei pasti**, dalle **bucce della frutta**, delle **patate** e di tutti i **prodotti da ortaggi**, dalle **ossa di carne, pollo** e di **altri alimenti**, dalle **lische di pesci**, dai **gusci delle uova**.

Qui potrai mettere anche alcuni **pezzi di legno, stuzzicadenti, fiori recisi e secchi, cenere del camino, lettiera dei gatti non sintetiche, fazzoletti e tovaglioli di carta, fondi e bustine del tè, fondi e cialde del caffè (che non contengano parti metalliche o plastica)**.

Questa frazione è importante separarla perché costituisce la parte più alta in peso del tuo rifiuto: oltre il 35%!

COSA NON METTERE

Qualsiasi materiale di origine non domestica.

Piatti, bicchieri e posate in plastica;
Stracci, pannolini, carta oleata.

SEGUI LA **DIFFERENZA**

SECCO RESIDUO

DEPOSITA DALLE ORE 20.00 ALLE 02.00 DEL GIORNO DOPO

GIORNO DI DEPOSITO: **GIOVEDÌ DALLE 20.00**

COME DEPOSITARE

Questi rifiuti li metterai nel **sacco azzurro** con su scritto **Raccolta Secco**.

Il sacco dovrà essere ben chiuso e posizionato **su strada in prossimità del numero civico**.

Nei condomini il sacchetto va depositato nel **bidone** carrellato **azzurro**, che dovrà essere posizionato su strada. Tutti i carrellati dopo la raccolta dovranno essere ritirati a cura dell'utente e del condominio.



COSA METTERE

Secco residuo: è il rifiuto indifferenziato, quello che una volta costituiva oltre l'80% dei rifiuti e andava in discarica.

Oggi, facendo bene la separazione, tale rifiuto diventa la parte residua, pari al 13% - 17% del totale. Il Secco è costituito da tutto ciò che non è differenziabile e recuperabile: **cartoni** delle **pizze sporchi**, **posate in plastica**, **imballaggi in carta poliacoppiata** (ad es. biscotti, patatine), **carta oleata e plastificata**, **cialde in plastica e metallo**, **contenitori CD e DVD**, **giocattoli piccoli**, **cosmetici**, **cotone e cotton fioc**, **ceramica**, **lampadine a filamento**, **lamette**, **spazzolini**, **penne e pennarelli**, **porcellana**, **rullini fotografici e fotografie**, **sacchetti dell'aspirapolvere**, **siringhe**, **spugne sintetiche**, **stracci sporchi**, **pannolini e pannoloni**.

PANNOLINI E PANNOLONI

E' previsto un giorno di raccolta aggiuntivo solo per coloro che producono questa tipologia di rifiuti.

Per informazioni chiamare

all'Ecosportello al n. **0823. 145.39.20**

SEGUI LA **DIFFERENZA**

MULTIMATERIALE

DEPOSITA DALLE ORE 20.00 ALLE 02.00 DEL GIORNO DOPO

GIORNO DI DEPOSITO: **MERCOLEDÌ DALLE 20.00**

COME DEPOSITARE

Questi rifiuti li metterai nel **sacco giallo** con su scritto **Raccolta Multimateriale**.

Il sacco dovrà essere ben chiuso e posizionato **su strada in prossimità del numero civico**.

Nei condomini il sacchetto va depositato nel **bidone** carrellato **giallo**, che dovrà essere posizionato su strada.

Tutti i carrellati dopo la raccolta dovranno essere ritirati a cura dell'utente e del condominio.



COSA METTERE

Multimateriale: è il rifiuto più prezioso, quello che contiene gran parte dei materiali recuperabili.

Il **multimateriale** è la parte **secca riciclabile** dei rifiuti, costituita dagli imballaggi in plastica (**bottiglie** in PET, PE, PP) e **contenitori in plastica** (PVC). Nel multimateriale potrai anche mettere **vaschette in plastica** per lo yogurt e formaggi, **vaschette porta uovo, buste e imballi** in plastica, **contenitori in polistirolo** per alimenti (privi di residui), **lattine** e **vaschette** in alluminio, **fogli** in alluminio, **piatti** e **bicchieri in plastica** privi di residui organici (basta un tovagliolo per rimuoverli!), **scatole** e **coperchi** in **latta** e **banda stagnata**, contenitori in **tetrapak**. Tutto questo materiale è completamente recuperabile.

COSA NON METTERE

Posate in plastica, **secchi** e contenitori in plastica, **pentolame** in metallo, **lumini** e **sottovasi** in plastica.

SEGUI LA **DIFFERENZA**

CARTA E CARTONE

DEPOSITA DALLE ORE 20.00 ALLE 02.00 DEL GIORNO DOPO

GIORNO DI DEPOSITO: **LUNEDÌ DALLE 20.00**

COME DEPOSITARE

Questi rifiuti li metterai ben legati oppure in una busta di carta o in un imballaggio di cartone **su strada in prossimità del numero civico.**

Nei condomini i rifiuti vanno depositati nel **bidone** carrellato **bianco**, che dovrà essere posizionato su strada.

Tutti i carrellati dopo la raccolta dovranno essere ritirati a cura dell'utente e del condominio.

Tali rifiuti potrai depositarli anche nell'Isola Ecologica nei giorni indicati:

LUNEDÌ: dalle 9.00 alle 13.00
MARTEDÌ: dalle 15.00 alle 18.00
SABATO: dalle 9.00 alle 13.00



COSA METTERE

Carta e cartone: è la parte secca riciclabile più pregiata dei rifiuti: il suo recupero e riciclaggio consente di risparmiare molte risorse ambientali ed è facilmente separabile in casa. Tale frazione è costituita da **carta, cartoncino, imballaggi in cartoncino e carta, riviste, giornali, contenitori delle uova** (non in plastica), **contenitori delle pizze**, che non siano unti e sporchi di residui.

Appiattisci le scatole e comprimi gli scatoloni.

COSA NON METTERE

No a nastri adesivi, punti metallici e altri materiali non cellulosici (come ad esempio il film di plastica che avvolge le riviste).

No a carta e cartone con **residui di cibo:** compromettono il buon riciclo.
No ai **fazzoletti di carta usati:** metallici nell'umido.

No agli **scontrini:** i più comuni sono fatti con carte termiche e generano problemi nel riciclo.

No alla **carta oleata.**

No alla **carta sporca di terra o di sostanze chimiche.**

SEGUI LA **DIFFERENZA**

IMBALLAGGI IN VETRO

DEPOSITA DALLE ORE 20.00 ALLE 02.00 DEL GIORNO DOPO
GIORNO DI DEPOSITO: **LUNEDÌ DALLE 20.00**

SOLO PER COLORO CHE HANNO IL SECCHIELLO

COME DEPOSITARE

Questi rifiuti li metterai nel **Secchiello Verde (solo per gli utenti che ne sono provvisti)** o nel **Bidone** carrellato **verde**.

Non utilizzare sacchi o sacchetti di plastica per contenere i rifiuti: metti gli imballaggi in vetro direttamente nel secchiello o bidone, posizionandoli **su strada in prossimità del numero civico**.

Nei condomini il bidone carrellato **verde** dovrà essere posizionato su strada, il giorno di deposito.

Tutti i secchielli e i carrellati dopo la raccolta dovranno essere ritirati a cura dell'utente e del condominio



COSA METTERE

Imballaggi in vetro: è un materiale di grande pregio e può essere riciclato infinitamente. Costituisce il 7% del rifiuto prodotto.

Deposita i seguenti materiali:

- **Imballaggi** in vetro
- **Bottiglie e bicchieri**
- **Vasetti e contenitori in vetro**



COSA NON METTERE

- Lampadine ad incandescenza;
- Oggetti in ceramica e porcellana;
- Neon;
- Lastre di vetro;
- Oggetti di cristallo (bicchieri, centrotavola, lampadari);
- Contenitori in vetroceramica (pyrex);
- Confezioni in vetro di farmaci;
- Specchi;
- Vetri di finestre e di finestrini auto, fanali e fari.



INGOMBRANTI

DEPOSITA DALLE ORE 20.00 ALLE 02.00 DEL GIORNO DOPO

SU PRENOTAZIONE AL NUMERO 0823. 145.39.20

OPPURE DIRETTAMENTE ALL'ISOLA ECOLOGICA

COME DEPOSITARE

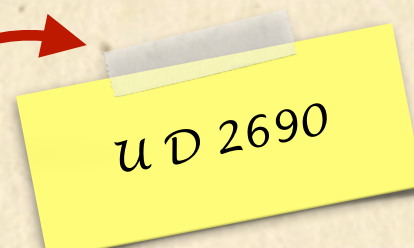
Questi rifiuti li depositi su suolo pubblico in prossimità del tuo civico.

Quando prenoti il servizio ti verrà fornito un codice che scrivi su un foglio che attacchi su di un materiale da smaltire.

Gli addetti provvedono al ritiro solo ed esclusivamente su suolo pubblico.

Pertanto anche per coloro che abitano in condominii gli ingombranti vanno depositati esternamente all'accesso condominiale.

E' possibile prenotare fino a tre pezzi.



UD 2690

COSA METTERE

Ingombranti: costituisce una parte importante dei rifiuti prodotti. Il suo abbandono inquina il tuo ambiente, forma discariche dove è facile che si formano incendi.


Tali rifiuti sono costituiti da:

- Mobili di varia natura (armadi e cucine);
- Divani, poltrone e sedie;
- Cucine e fornelli non elettrici;
- Materassi e letti;
- Contenitori in plastica dura (catini, secchi) e stendini;
- Specchi;
- Porte e piccole finestre.

COSA NON METTERE

- Materiale edile;
- Vernici e contenitori con vernici;
- Contenitori contenenti rifiuti pericolosi.

SEGUI LA **DIFFERENZA**



R.A.E.E.

RIFIUTI DA APPARECCHIATURE ELETTRICHE ED ELETTRONICHE

DEPOSITA DALLE ORE 20.00 ALLE 02.00 DEL GIORNO DOPO

SU PRENOTAZIONE AL NUMERO 0823. 145.39.20

OPPURE DIRETTAMENTE ALL'ISOLA ECOLOGICA

COME DEPOSITARE

Questi rifiuti li depositi su suolo pubblico in prossimità del tuo civico.

Quando prenoti il servizio ti verrà fornito un codice che scrivi su un foglio che attacchi su di un apparecchio da smaltire.

Gli addetti provvedono al ritiro solo ed esclusivamente su suolo pubblico.

Pertanto anche per coloro che abitano in condominii i RAEE vanno depositati esternamente all'accesso condominiale.

E' possibile prenotare fino a tre pezzi.

COSA METTERE

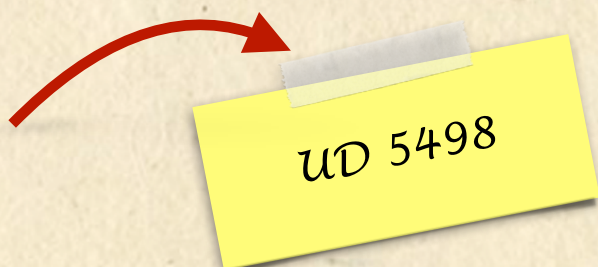
Frigoriferi, congelatori, condizionatori.

Lavatrici, Lavastoviglie, Cucine elettriche (a piastra).


Piccoli elettrodomestici: ferro da stiro, ventilatore, phon, frullatori e simili, piastre elettriche, cellulari ed accessori ecc..

Modem, fax, calcolatrici e scanner tastiere, mouse, computer ed accessori, fotocopiatrici, segreterie telefoniche e simili.

Video, monitor, televisori.



SEGUI LA **DIFFERENZA**



PILE e BATTERIE

A QUALUNQUE ORA SECONDO L'ORARIO DI APERTURA
DELL'ESERCENTE COMMERCIALE

TUTTI I GIORNI OPPURE DIRETTAMENTE ALL'ISOLA ECOLOGICA

COME DEPOSITARE

Questi rifiuti puoi depositarli negli appositi contenitori che trovi al Comune presso i rivenditori di tabacchi e all'Eco-sportello.

COSA METTERE

E' un rifiuto pericoloso e va smaltito separatamente.
Sono le pile per i telecomandi, a stilo o a pasticca, le batterie di telefonini cellulari e prodotti simili.



FARMACI

A QUALUNQUE ORA SECONDO L'ORARIO DI APERTURA DELLA
FARMACIA

TUTTI I GIORNI OPPURE DIRETTAMENTE ALL'ISOLA ECOLOGICA

COME DEPOSITARE

Questi rifiuti li puoi depositare negli appositi contenitori che trovi presso le farmacie.

COSA METTERE

E' un rifiuto pericoloso e va smaltito separatamente.
Blister contenenti farmaci scaduti, boccette e contenitori di farmaci contenenti residui liquidi scaduti.

SEGUI LA **DIFFERENZA**

ALTRE RACCOLTE

TUTTI I GIORNI

OPPURE DIRETTAMENTE ALL'ISOLA ECOLOGICA

ABITI USATI

COSA METTERE

Gli **Indumenti** **dismessi**, le **scarpe** e **altri oggetti di abbigliamento** potrai depositarli nei contenitori appositamente attrezzati che trovi dislocati in strada.

Gli indumenti devono essere usati e **non sporchi**.

Importante questa raccomandazione, perché vengono recuperati e rigenerati.



OLIO VEGETALE

COSA METTERE

Olio vegetale: olio di frittura e olio crudo (**non** l'olio da motore) li puoi depositare nel contenitore dedicato che trovi presso l'Ecosportello, in alcuni condomini e nella scuola.

Se lo recuperi fai bene all'ambiente perché non inquina le condutture della tua casa e le fogne.

Per conferire il rifiuto ricicla un contenitore in plastica per saponi.



IO NON COMPRO RIFIUTI

8 REGOLE PER RIDURRE LA PRODUZIONE DI RIFIUTI



Per ridurre la produzione dei rifiuti fai una spesa ad impatto zero!

Meno imballaggi

Scegli prodotti con una minor quantità d'imballaggi, realizzati con materiali riciclati e riciclabili.

Compra ad impatto zero

Scegli prodotti non solo in base al prezzo e alla qualità ma anche al loro impatto ambientale.

Riduci il peso degli imballaggi

Scegli imballaggi leggeri: riduci il peso dei rifiuti.

Io non compro imballaggi

Acquista frutta e verdura a peso e non quella in vassoi di polistirolo ricoperti con film plastici.

Al banco non comprare prodotti in confezioni in plastica e sottovuoto: chiedi al commesso per un prodotto fresco.

Fai la ricarica!

Usa la ricarica! Molti prodotti, come i detersivi, utilizzano la dose concentrata che può essere diluita nel flacone più grande: risparmi soldi e imballaggi.

Basta con l'usa e getta!

Non usare confezioni ad esempio di marmellata usa e getta ma in contenitori in vetro che possono essere riutilizzati.

Una spesa "risparmiosa"

Nella scelta di biscotti e merendine acquista la confezione "famiglia": fai un buon affare e fai meno rifiuti.

La tua festa e spesa ecologica

Per le tue feste, non usare piatti, bicchieri e posate "usa e getta": esistono prodotti biodegradabili.

Per la tua spesa usa la borsa in tela, juta o cotone: e se proprio vuoi utilizzare i sacchetti in plastica, riusali più volte e aiuti il tuo ambiente.

SEGUI LA **DIFFERENZA**

CONSIGLI UTILI

Smaltire i RAEE presso i punti vendita

Il Decreto n. 65 dell'8 marzo 2010 obbliga tutti i rivenditori di apparecchiature elettriche ed elettroniche a ritirare il vecchio apparecchio da dismettere all'atto dell'acquisto di uno nuovo di pari caratteristiche, ovvero che svolgano la stessa funzione. E' il così detto Decreto "1 contro 1". Il ritiro deve essere gratuito: sarà onere del rivenditore provvedere allo smaltimento al sistema del Coordinamento RAEE.

Si ricorda che l'obbligo resta in capo anche agli installatori e gestori di Centri di Assistenza di apparecchiature elettriche ed elettroniche.

Per informazioni:

www.cdcaee.it

Ridurre si può!

Per ridurre la produzione dei rifiuti segui queste regole e comportamenti

Non usare e comprare sacchetti per la tua spesa

Fai la spesa con la sporta. Risparmi le buste che paghi due volte: una quando la compri e una quando la butti.

Usa l'acqua in brocca. Quella del rubinetto è più economica

L'Italia è il primo paese europeo per consumo di acque in bottiglia (186 litri procapite anno). Per ridurre la produzione degli imballaggi in plastica e vetro, usa l'acqua del rubinetto: risparmi e consumi un prodotto sicuro e di alta qualità.

Fai il compostaggio domestico

La pratica del compostaggio domestico è il modo migliore per ridurre la produzione dei rifiuti.

Se hai un giardino, puoi compostare la frazione umida dei tuoi rifiuti, insieme ai piccoli residui del tuo giardino.

Promuovi il riuso dei prodotti

Un divano, una culla, un elettrodomestico, magari in discrete condizioni, un giocattolo possono essere aggiustati e riutilizzati. Prima di buttarlo, prova a donarlo o barattarlo

Se hai dubbi su come fare la RACCOLTA DIFFERENZIATA chiama il numero:

0823. 145.39.20 oppure scrivi a ecosportellosparanise@gmail.com

Dalle ore 09.00 alle 13.00 dal Lunedì al Venerdì.

Dalle ore 17.00 alle 19.00 il Mercoledì.

L'Isola Ecologica

L'Isola Ecologica è un'area attrezzata per il deposito diretto da parte dei cittadini ed utenze commerciali di alcune tipologie di rifiuti.

L'isola ecologica è uno strumento indispensabile per garantire all'Amministrazione ed ai cittadini un salto di qualità verso una corretta gestione dei rifiuti.

Attraverso l'isola ecologica è possibile conseguire i seguenti vantaggi:

- Maggiore partecipazione della cittadinanza;
- Selezione del materiale con aumento della qualità e del possibile contributo economico;
- Azzeramento del costo di smaltimento di alcune tipologie di rifiuti come i RAEE (Rifiuti di apparecchiature elettriche ed elettroniche).

Nell'Isola Ecologica è possibile portare i seguenti rifiuti:

- Carta e Cartone
- Imballaggi in vetro
- Vetro (lastre, vetri di finestre, damigiane ecc)
- Elettrodomestici (lavatrici, cucine, frigoriferi, lavastoviglie, congelatori, computer, televisori)
- Ingombranti di legno (mobili, scrivanie, tavoli, credenze, librerie, letti, comò, comodini, armadi)
- Ingombranti misti (poltrone, divani, soprammobili)
- Ingombranti metallici (letti, reti da letto, scaffali, ecc.)
- Rifiuti legnosi (cassette, pedane, infissi ecc.)
- Sfalci e potature
- Olio vegetale
- Farmaci
- Batterie, pile e accumulatori al piombo
- Cartucce toner esaurite
- Plastica (cassette, secchi, bacinelle ecc.)
- Lampadine, neon, lampade a risparmio, a vapori di mercurio, sodio, ioduri ecc.



Il Regolamento per l'accesso all'Isola Ecologica

Nell'Isola Ecologica possono conferire solo gli iscritti a ruolo TARI, come utenze domestiche e commerciali, sia come residenti a Sparanise che non residenti ma domiciliati.

E' necessario produrre il Codice Fiscale o la P.IVA dell'iscritto a ruolo TARI per conferire.

L'utente prima di accedere dovrà essere registrato negli appositi moduli a cura del personale addetto all'Isola Ecologica, nel rispetto della privacy.

I rifiuti sono conferibili già separati e selezionati secondo tipologia e sono depositati a cura degli addetti negli appositi spazi dedicati.

**L'Isola Ecologica è in località Tre Masserie al km 187,800
Via Appia**

ORARI DI APERTURA:

LUNEDÌ: dalle 9.00 alle 13.00

MARTEDÌ: dalle 15.00 alle 18.00

SABATO: dalle 9.00 alle 13.00

Nell'Isola Ecologica puoi portare anche
LAMPADINE e NEON

Dal 24 ottobre 2016

IL CALENDARIO DI DEPOSITO

UTENZE DOMESTICHE -

DEPOSITARE DALLE ORE 20.00 ALLE ORE 02.00

DOMENICA	LUNEDÌ	MARTEDÌ	MERCOLEDÌ	GIOVEDÌ	VENERDÌ
UMIDO	CARTA E CARTONE	UMIDO	MULTIMATERIALE	SECCO RESIDUO	UMIDO
	IMBALLAGGI IN VETRO solo per coloro che hanno il secchiello	Le utenze domestiche, a cui non viene consegnato il secchiello per la raccolta degli imballaggi in vetro, depositano tali rifiuti nei bidoni carrellati verdi posizionati su strada			

UTENZE COMMERCIALI

DEPOSITARE DALLE ORE 20.00 ALLE ORE 02.00

DOMENICA	LUNEDÌ	MARTEDÌ	MERCOLEDÌ	GIOVEDÌ	VENERDÌ
UMIDO	CARTA E CARTONE	UMIDO	MULTIMATERIALE	SECCO RESIDUO	UMIDO
	CARTA UFFICI IMBALLAGGI IN VETRO	CARTONE	CARTONE	CARTONE	

RACCOLTA INGOMBRANTI E RAEE

DEPOSITARE DALLE ORE 20.00 ALLE ORE 02.00

SOLO SU PRENOTAZIONE CHIAMANDO IL N° 0823. 145.39.20

Dalle ore 09.00 alle 13.00 dal Lunedì al Venerdì.

Dalle ore 17.00 alle 19.00 il Mercoledì.

SEGUI LA DIFFERENZA

Per informazioni

ecosportello: 0823. 145.39.20

Piazzetta A. Ranucci, n. 21 (presso via Torretta)

Lunedì > Venerdì 9.00 -13.00 / Mercoledì 17.00 -19.00

scrivi a: ecosportellosparanise@gmail.com

capeco

