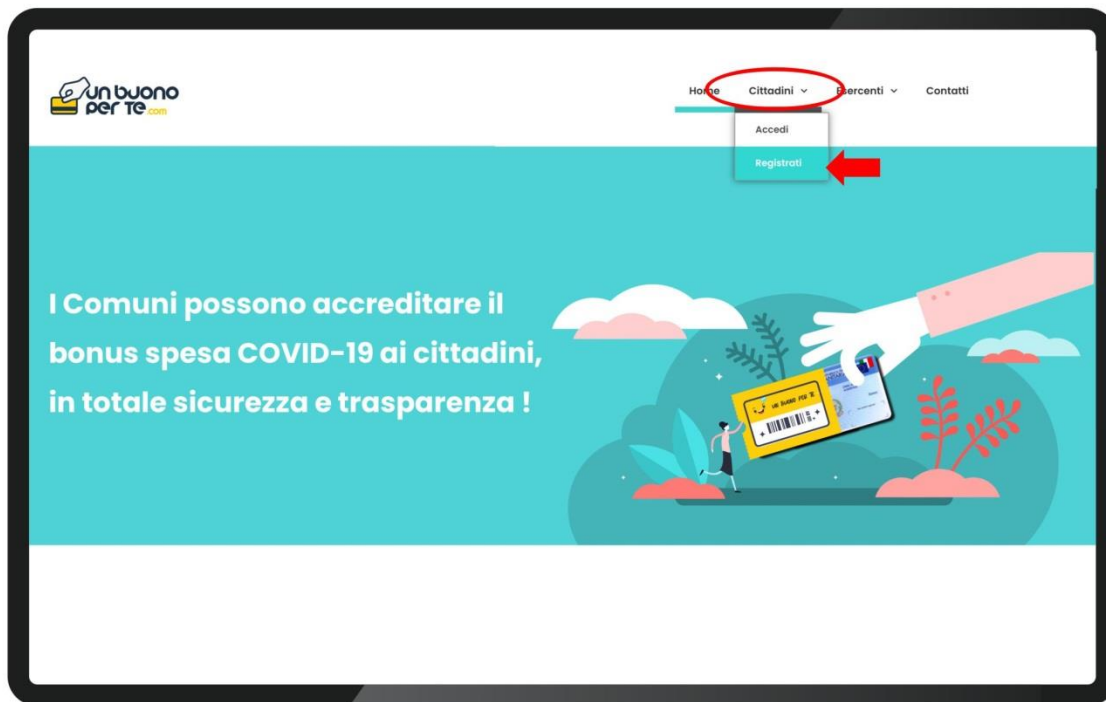




Istruzioni per il cittadino






Il Cittadino


Per poter inoltrare la pratica di adesione per i buoni spesa Covid-19 dovrà andare sul sito internet www.unbuonoperte.com

Nel menù in alto selezionare l'area dedicata ai cittadini e cliccare sulla voce **"Registrati"**

Compilare il modulo di iscrizione alla piattaforma.

NB.
Selezionare il Comune di Residenza.
Fare attenzione ad inserire correttamente il codice fiscale ed un numero di cellulare attivo.




Modulo di registrazione del cittadino

Comune
--SELEZIONA IL TUO COMUNE--

Nominativo
Nome e Cognome

Codice Fiscale
Codice Fiscale

E-mail
E-mail

N. Cellulare
Cellulare
Attenzione il numero di cellulare deve essere attivo.

Password

Accconsenti al trattamento dei dati personali
[privacy policy](#)

Registrati

La registrazione alla piattaforma è andata a buon fine!

NB.
Scrivere e conservare la password


Dopodiché cliccare sul pulsante "Clicca **QUI** "



The screenshot shows a confirmation message from the website 'unbuono per te.com'. At the top is the logo, which features a hand pointing to a yellow and black striped card. Below the logo, the text reads: 'Registrazione alla piattaforma effettuata con successo.' followed by 'ATTENZIONE!!!'. The next paragraph states: 'Al fine di inoltrare correttamente la domanda al suo Comune di appartenenza, la preghiamo di caricare i documenti richiesti, accedendo alla sua area riservata.' Below this, it lists the access credentials: 'Le credenziali di accesso sono: username: il suo codice fiscale password temporanea: o1g4a3h8'. Finally, it says 'Clicca [QUI](#) per accedere.'

Inserire le credenziali di accesso

- **Codice fiscale**
- **Password**

A screenshot of a login form for the website 'unbuono per te.com'. The form is centered on a light gray background. At the top of the form is the logo, which consists of a hand holding a yellow card with a black stripe, followed by the text 'unbuono per te.com' in a bold, sans-serif font. Below the logo are two input fields: the first is labeled 'Username / COD. FISCALE' and the second is labeled 'Password'. At the bottom of the form is a blue button with the text 'Login' in white.

Per poter inoltrare la richiesta al Comune è necessario:

1. Compilare il modulo di richiesta online

2. Caricare il documento d'identità valido ed il codice fiscale

4. Caricare il documento ISEE e il certificato di invalidità (se richiesto dal Comune)

unbuono per te

Dashboard di Giulio Rossi

Per presentare la domanda:

- Compila la domanda **QUI**
- Carica un documento di identità valido fronte e retro

Verifica il tuo numero di cellulare
(Controlla il tuo numero di cellulare. Se è sbagliato correggilo qui)

3318524586

Carta di identità e codice fiscale
(caricare i documenti in un unico file)

Scegli file | Nessun file selezionato

Modello ISEE o ALTRO
(se richiesto dal Comune di appartenenza)

Scegli file | Nessun file selezionato

Certificazione di invalidità
(se richiesto dal Comune di appartenenza)

Scegli file | Nessun file selezionato

Salva Dati

Per compilare il modulo clicca qui

Caricare qui il documento d'identità

Caricare qui il modello ISEE

Cliccare su **“Salva Dati”**

Una volta inoltrata la richiesta, appare un messaggio con il numero di protocollo assegnato alla sua domanda.

E' consigliato vivamente di salvare il numero di protocollo rilasciato.



Non appena il Comune approva la richiesta del cittadino, la piattaforma invia in automatico un SMS sul numero del beneficiario, comunicando **l'importo accreditatogli** ed **il codice PIN**.

Quest'ultimo è necessario per poter fare acquisti utilizzando la tessera sanitaria.



Per poter pagare alla cassa
i beneficiari dovranno esibire la
propria tessera sanitaria ed il PIN
ricevuto via SMS.





Grazie dell'attenzione



D.A.C. srl
SOFTWARE & E-COMMERCE
Via Roma, 114 – 81100 Caserta (CE)
P.Iva: 04362880611
Pec: dac.srl@gigapec.it

